

# Bokslutskommuniké

## 2000-05-01 - 2001-04-30

- \* Försäljningen ökade med 26%
- \* Resultatet efter finansiella poster ökade med 52%
- \* Vinsten per aktie efter skatt uppgår till 15,26 kr
- \* Utdelningen föreslås vara 6,25 kr per aktie
- \* Fyra nya butiker har öppnats, varav tre i Sverige och en i Norge
- \* Stora framgångar för vår Internethandel
- \* Höjda mål beträffande etableringstakt och nettomarginal



**CLAS OHLSON**

*Insjön - Stockholm: Gallerian, Farsta, Skärholmen - Göteborg - Malmö - Norrköping  
Örebro - Sundsvall - Uppsala - Umeå - Halmstad  
Oslo - Sandnes - Kristiansand - Bergen - Strømmen - Trondheim*

## Marknad och försäljning

Verksamheten utgörs av försäljning av "gör det själv" artiklar för hus och hem, teknik och hobby via postorder/Internet och egna butiker. Verksamheten bedrivs i Sverige och Norge. Antalet butiker var vid periodens utgång 18 varav tolv i Sverige och sex i Norge.

Marknaden för våra produkter har fortsatt att utvecklas starkt även under detta verksamhetsår. Samtliga delar av vårt sortiment noterar fortsatt bra försäljningsökningar både i Sverige och Norge.

Under verksamhetsåret har nya butiker öppnats i Trondheim (oktober), Uppsala (november), Skärholmen utanför Stockholm (december) och Halmstad (mars 2001). Vidare har ombyggnation till vårt nya butikskoncept Butik 2000 slutförts i vår butik i Göteborg och påbörjats i Oslobutiken.

Internetbutiken som lanserades under föregående verksamhetsår har varit en fortsatt framgång. Sedan föregående år har försäljningen i Internetbutiken mer än fördubblats och andelen order inom postorder/Internet som kommer direkt via Internetbutiken utgör nu cirka 35%. Fortsätter den här utvecklingen kommer snart närmare varannan order att vara en Internetorder vilket naturligtvis är en fantastisk utveckling på så kort tid. I genomsnitt under verksamhetsåret utgjorde andelen Internetorder 30 procent av det totala antalet order inom postorder/Internet.

Försäljningen under verksamhetsåret uppgick till 1 348,6 mkr jämfört med 1 067,0 mkr motsvarande period föregående år, en ökning med 26%. Av försäljningen fördelar sig 1 184,1 mkr (897,5 mkr) på butiker och 164,5 mkr (169,5 mkr) på postorder/Internet. Per land fördelar sig 923,8 mkr (738,1 mkr) på Sverige och 424,8 mkr (328,9 mkr) på Norge.

## Resultat

Resultatet efter finansiella poster uppgick under verksamhetsåret till 174,1 mkr, en ökning med 52% jämfört med föregående år (114,9 mkr). I resultatet ingår en engångsintäkt avseende SPP-medel på 4,4 mkr som har reducerat administrationskostnaderna. Exklusive denna engångspost är resultatet efter finansiella poster 169,7 mkr, motsvarande en ökning med 48% jämfört med föregående år.

Resultatförbättringen efter finansiella poster uppgår till 59,2 mkr. Resultatökningen beror främst på resultatet av ökad försäljning (utgör 47,2 mkr) och en fortsatt förbättrad bruttovinstmarginal (utgör 11,6 mkr). Även minskade ombyggnadskostnader för befintliga butiker med 3,4 mkr och förbättrat finansnetto med 3,0 mkr har bidragit till den ökade lönsamheten.

Bruttovinstmarginalen har förbättrats under året bland annat till följd av positiva terminssäkringar av valuta. Under verksamhetsåret har valutasäkringar gjorts i USD, HKD och NOK. Dessa har påverkat resultatet positivt med 13,1 mkr jämfört med om vi enbart handlat mot dagskurser (föreg. år 3,7 mkr). Vi hade vid periodens utgång utnyttjat samtliga ingångna terminskon-

trakt. Vår policy är att valutasäkra hälften av det förväntade flödet under katalogperioden, i det här fallet augusti 2000 - augusti 2001.

Resultatet har också belastats med kostnader för uppbyggnad av nya butiker på 10,3 mkr (9,6 mkr). Vidare har avskrivningarna ökat till 22,8 mkr (17,2 mkr).

Rörelseresultatet uppgick under verksamhetsåret till 171,0 mkr (114,8 mkr). Rörelseresultatet var 154,0 mkr (100,7 mkr) för butikerna och 17,0 mkr (14,1 mkr) för postorder/Internet.

Rörelsemarginalen uppgick under verksamhetsåret till 12,7% (10,8%). Rörelsemarginalen var 13,0% (11,2%) för butikerna, medan den var 10,3% (8,3%) för postorder/Internet.

## Överskottsmedel i SPP

De företagsanknutna medel, som uppkommit i försäkringsbolaget SPP, uppgår till 4,6 mkr. Härav redovisas ett diskonterat nuvärde med 4,4 mkr som reducerat administrationskostnaderna i bokslutet. Resterande del av medlen bedöms kunna utnyttjas under lite mer än två år.

## Investeringar

Under verksamhetsåret har nettoinvesteringar gjorts för 42,7 mkr (75,0 mkr). Av dessa avser 18,4 mkr (18,1 mkr) investeringar i nya butiker och 5,2 mkr (0,0 mkr) investering i ombyggnad av lokaler vid kontoren i Insjön. Övriga investeringar är i huvudsak av typen ersättningsinvesteringar.

## Finansiering och likviditet

Kassaflödet från den löpande verksamheten var under verksamhetsåret positivt med 123,8 mkr (97,1 mkr). Efter avdrag för investeringsverksamheten var kassaflödet 79,4 mkr (22,1 mkr).

Varulagret har under verksamhetsåret ökat med 68,4 mkr till 265,8 mkr. Av detta avser 19,8 mkr de nya butikerna i Trondheim, Uppsala, Skärholmen och Halmstad.

Likvida medel och kortfristiga placeringar uppgick till 149,1 mkr (112,8 mkr) medan räntebärande skulder helt saknas (12,0 mkr). Soliditeten uppgick till 69,1% (68,4%).

## Redovisningsprinciper och antal aktier

Tillämpade redovisningsprinciper är oförändrade jämfört med föregående år. I tidigare lämnade delårsrapporter har SPP-medlen redovisats som en jämförelsestörande post. Då denna i förhållande till årsresultatet är relativt liten har denna i stället i årsbokslutet reducerat administrationskostnaderna. Antalet aktier är 8 200 000 st, vilket är oförändrat i jämförelse med årets ingång.

## Anställda

Antalet anställda i koncernen var i genomsnitt 613 (524) varav 258 (219) kvinnor. Av de anställda finns 486 (409) i Sverige och 127 (115) i Norge.

## Utveckling under det fjärde kvartalet

Försäljningen under det fjärde kvartalet uppgick till 304,0 mkr jämfört med 243,7 mkr motsvarande period föregående år, en ökning med 25%. Av försäljningen fördelar sig 270,2 mkr (206,9 mkr) på butiker och 33,8 mkr (36,8 mkr) på postorder/Internet. Per land fördelar sig 204,5 mkr (167,6 mkr) på Sverige och 99,5 mkr (76,1 mkr) på Norge.

Rörelseresultatet uppgick under det fjärde kvartalet till 23,5 mkr jämfört med 17,2 mkr motsvarande period föregående år, en ökning med 37%. Rörelseresultatet var 19,5 mkr (13,4 mkr) för butikerna och 4,0 mkr (3,8 mkr) för postorder/Internet.

Kassaflödet från den löpande verksamheten var under det fjärde kvartalet positivt med 2,9 mkr (+35,7 mkr). Varulagret har under det fjärde kvartalet ökat med 12,3 mkr jämfört med en minskning med 16,7 mkr motsvarande period föregående år.

## Moderbolaget

Moderbolagets omsättning uppgick till 1 185,0 mkr (947,2 mkr) och resultatet efter finansiella poster uppgick till 138,4 mkr (94,0 mkr).

Likviditeten har varit god. Årets investeringar har uppgått till 30,5 mkr (68,0 mkr).

## Händelser efter periodens slut

Försäljningen under maj uppgick till 102,8 mkr mot 79,7 mkr föregående år, en ökning med 29%.

## Framtidsutsikter

Vår tidigare målsättning att årligen etablera två till fyra butiker reviderades under verksamhetsåret. Styrelsen beslutade att öka tillväxttakten och har ändrat målsättningen till tre till fem butiker per verksamhetsår. Beslut har också fattats att höja målsättningen för nettomarginalen från 8 procent till 10 procent över en konjunkturcykel.

Under verksamhetsåret 2001/02 öppnas fem nya butiker, Tønsberg (september), Täby (oktober), Västerås (november), Sandvika utanför Oslo (januari 2002) och i mars 2002 öppnas en butik i Luleå.

Vi förväntar oss en fortsatt god marknadsutveckling under kommande verksamhetsår. Vår bedömning är att vårt sortiment har goda möjligheter att även fortsättningsvis uppvisa en god tillväxt.

## Kursutveckling och omsättning

B-aktien har varit noterad på Stockholmsbörsens O-lista sedan 5 oktober 1999. Emissionskursen var 106 kr.

Under verksamhetsåret som omfattar perioden 000501-010430 steg aktiekursen från 311 kr till 368 kr vilket är en ökning med 18%. Under samma period minskade Affärsvärldens generalindex med 31%. Lägsta betalkurs under perioden var 267 kr noterat den 24 maj medan högsta betalkurs under perioden var 398 kr noterat den 28 december. Under perioden omsattes 1 828 729 Clas Ohlson-aktier på Stockholmsbörsen vilket motsvarar en omsättningshastighet på 22%. Under samma period uppgick den totala omsättningshastigheten på Stockholmsbörsen till 118%\*.

Clas Ohlsons totala börsvärde uppgick den 30 april 2001 till 3,02 miljarder kr.

## Utdelning, bolagsstämma och finansiell information

Styrelsen har beslutat föreslå den ordinarie bolagsstämman dels att utdelningen för 2000/01 blir 6,25 kr per aktie och dels en split 1:4 av bolagets aktier vilket innebär att alla aktieägare får fyra nya aktier för en gammal.

Ordinarie bolagsstämma hålls lördagen den 15 september i Insjön. Distribution av årsredovisningen tillsammans med kallelse till bolagsstämman beräknas ske andra veckan i augusti och sänds till samtliga aktieägare. Årsredovisningen kommer också att finnas tillgänglig den andra veckan i augusti på Clas Ohlsons huvudkontor i Insjön, telefon 0247-444 00, fax 0247-444 25. Årsredovisningar och annan aktuell finansiell information finns också tillgänglig på vår hemsida med adressen [www.clasohlson.se](http://www.clasohlson.se).

Delårsrapporten för det första kvartalet 2001/02 kommer att publiceras den 14 september 2001.

Insjön 14 juni 2001

Styrelsen  
Clas Ohlson AB (publ)

\* (Källa OM Stockholmsbörsen)



## Resultaträkning Koncernen (Mkr)

	3 mån 010201- 010430	3 mån 000201- 000430	12 mån 000501- 010430	12 mån 990501- 000430	12 mån 980501- 990430
Försäljning	304,0	243,7	1 348,6	1 067,0	829,5
Kostnad för sålda varor	193,6	-156,4	-853,2	-684,2	-549,1
Bruttoresultat	110,4	87,3	495,4	382,8	280,4
Försäljningskostnader	-77,6	-59,6	-294,1	-239,2	-180,2
Administrationskostnader	-9,3	-7,9	-29,1	-26,6	-25,0
Övriga rörelseintäkter/kostnader	0,0	-2,6	-1,2	-2,2	-0,1
Rörelseresultat	23,5	17,2	171,0	114,8	75,1
Finansnetto	1,1	0,6	3,1	0,1	-0,3
Resultat efter finansiella poster	24,6	17,8	174,1	114,9	74,8
Skatt	-6,8	-5,0	-48,9	-32,3	-22,1
Periodens vinst	17,8	12,8	125,2	82,6	52,7
Bruttovinstmarginal (%)	36,3	35,8	36,7	35,9	33,8
Rörelsemarginal (%)	7,7	7,1	12,7	10,8	9,1
Nettomarginal (%)	8,1	7,3	12,9	10,8	9,0
Avkastning på sysselsatt kapital (%)	-	-	43,1	40,6	38,9
Avkastning på eget kapital (%)	-	-	31,1	29,9	28,7
Soliditet (%)	69,1	67,5	69,1	68,4	56,4
Data per aktie					
Antal aktier vid periodens slut	8,2 milj	8,2 milj	8,2 milj	8,2 milj	8,2 milj *
Vinst per aktie (kr)	2,17	1,56	15,26	10,07	6,42
Bruttokassaflöde per aktie (kr)	2,92	2,15	18,04	12,17	7,88
Eget kapital per aktie (kr)	55,06	43,25	55,06	43,25	24,17
Börskurs 30 april (kr)	-	-	368	311	-
Utdelning per aktie (kr)	-	-	6,25 **	4,00	2,93
P/e-tal, ggr	-	-	24	31	-
Kurs/bruttokassaflöde, ggr	-	-	20	26	-
Kurs/eget kapital	-	-	668%	719%	-
Direktavkastning	-	-	1,7%	1,3%	-
Utdelningsandel	-	-	41%	40%	46%

\* Omräknat efter split, fondemission och nyemission

\*\* Föreslagen utdelning

## Balansräkning Koncernen (Mkr)

	01-04-30	00-04-30	99-04-30
<b>Tillgångar</b>			
Materiella anläggningstillgångar	212,3	189,6	134,4
Finansiella anläggningstillgångar	2,4	0,7	0,8
Varulager	265,8	197,4	183,7
Kundfordringar	9,3	8,3	7,2
Övriga fordringar	14,0	9,6	8,1
Likvida medel, kortfristiga placeringar	149,1	112,8	17,1
Summa tillgångar	652,9	518,4	351,3
<b>Eget kapital och skulder</b>			
Eget kapital	451,5	354,6	198,2
Avsättningar	37,3	28,6	24,1
Långfristiga skulder	-	-	12,0
Kortfristiga skulder			
Icke räntebärande	164,1	123,2	117,0
Räntebärande	-	12,0	-
Summa eget kapital och skulder	652,9	518,4	351,3



## Specifikation resultatförbättring (Efter finansiella poster i Mkr)

12 mån  
000501-  
010430

Resultat av ökad försäljning	47,2
Förbättrad bruttovinstmarginal*	11,6
Ökade administrationskostnader	-6,9
Minskade ombyggnadskostnader befintliga butiker	3,4
Ökade avskrivningar	-5,6
SPP-medel	4,4
Förbättrat finansnetto	3,0
Övrigt	2,1
Summa	59,2

\* Bruttovinstmarginal definieras i bokslutskommunikén som bruttoresultat i förhållande till omsättning.

## Förändring av eget kapital (Mkr)

12 mån 12 mån  
000501- 990501-  
010430 000430

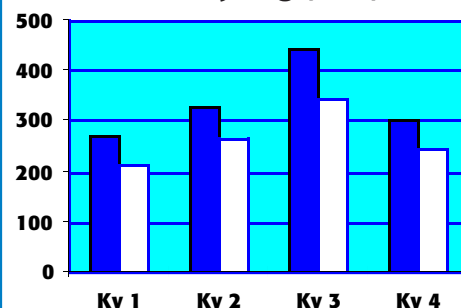
Ingående eget kapital	354,6	198,1
Nyemission	-	100,4
Utdelning till aktieägare	-32,8	-24,0
Förändring av omräkningsdifferens	4,5	-2,5
Årets resultat	125,2	82,6
Utgående eget kapital	451,5	354,6

## Koncernens kassaflöde (Mkr)

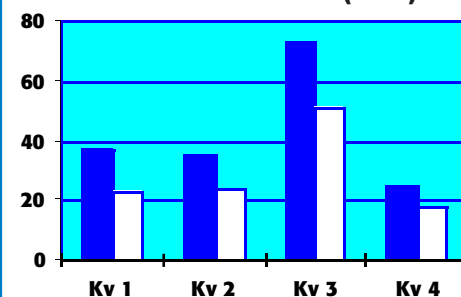
12 mån 12 mån 12 mån  
000501- 990501- 980501-  
010430 000430 990430

Resultat före avskrivningar och efter finansiella poster	196,7	133,4	87,7
Betald skatt	-25,8	-23,9	-16,8
<b>Kassaflöde från den löpande verksamheten före förändringar av rörelsekapital</b>	<b>170,9</b>	<b>109,5</b>	<b>70,9</b>
Förändring av rörelsekapital	-47,1	-12,4	-8,0
<b>Kassaflöde från den löpande verksamheten</b>	<b>123,8</b>	<b>97,1</b>	<b>62,9</b>
Investeringar	-42,7	-75,0	-57,6
Förändring av långfristiga fordringar	-1,7	-	0,2
<b>Kassaflöde från investeringsverksamheten</b>	<b>-44,4</b>	<b>-75,0</b>	<b>-57,4</b>
Nyemission	-	98,3	-
Nettoförändring lån	-12,0	-	-
Utdelning till aktieägare	-32,8	-24,0	-24,0
<b>Kassaflöde från finansieringsverksamheten</b>	<b>-44,8</b>	<b>74,3</b>	<b>-24,0</b>
<b>Periodens kassaflöde</b>	<b>34,6</b>	<b>96,4</b>	<b>-18,5</b>
Likvida medel vid periodens början	112,8	17,1	35,2
Kursdifferens i likvida medel	1,7	-0,7	0,4
Likvida medel vid periodens slut	149,1	112,8	17,1

## Försäljning (Mkr)



## Resultat efter finansnetto exkl. SPP-medel (Mkr)



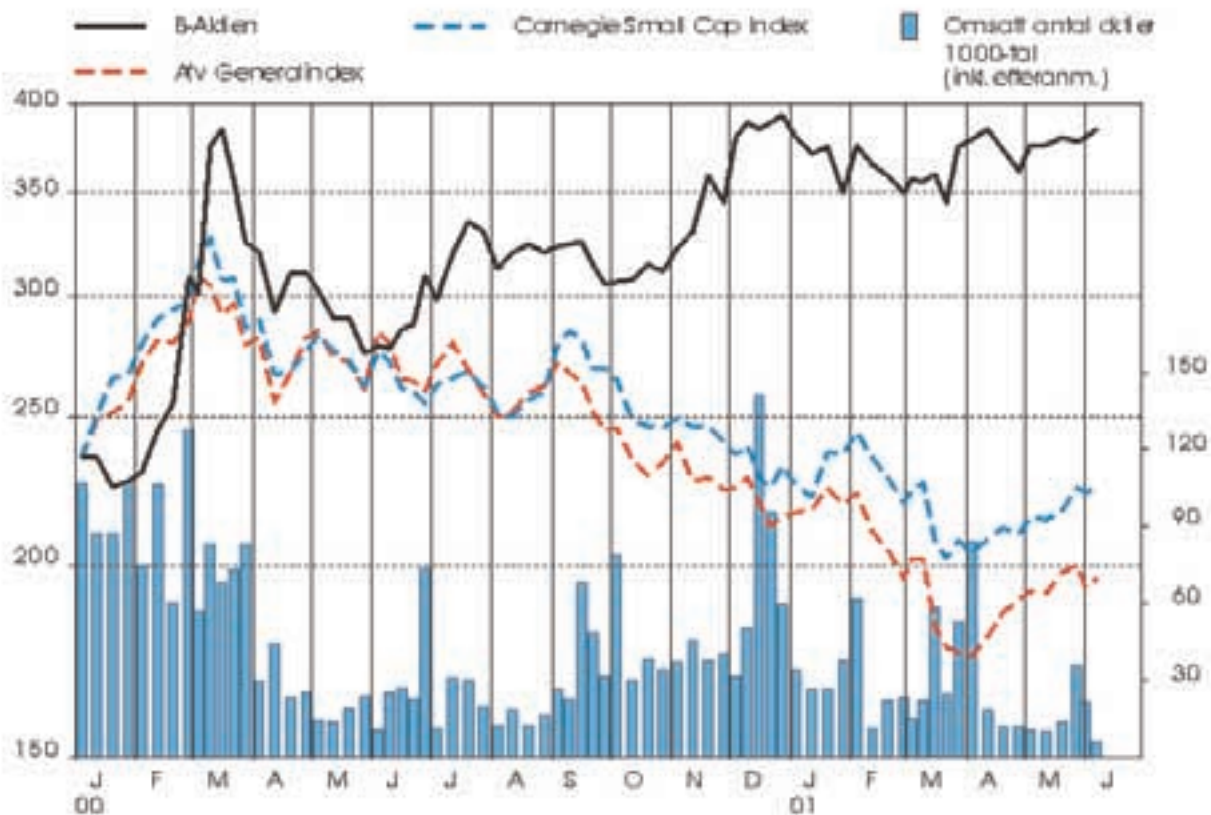
Fylld stapel = Räkenskapsåret 000501-010430  
Vit stapel = Räkenskapsåret 990501-000430

Kvartal 1 avser perioden maj-juli, kvartal 2 aug-okt, kvartal 3 nov-jan och kvartal 4 perioden febr-april.

## Resultat per kvartal (Mkr)

	Kv 4 98/99	Kv 1 99/00	Kv 2 99/00	Kv 3 99/00	Kv 4 99/00	Kv 1 00/01	Kv 2 00/01	Kv 3 00/01	Kv 4 00/01
Försäljning	184,1	215,9	264,8	342,6	243,7	273,0	327,8	443,9	304,0
Kostnad sålda varor	-131,3	-138,2	-169,4	-220,2	-156,4	-177,4	-208,4	-273,8	-193,6
Övriga rörelsekostnader	-44,2	-54,5	-72,0	-71,4	-70,1	-59,6	-84,9	-97,4	-86,9
SPP-medel	-	-	-	-	-	4,4	-	-	-
Finansnetto	-0,2	-0,6	0,1	0,0	0,6	0,8	0,7	0,5	1,1
Resultat efter finansnetto	8,4	22,6	23,5	51,0	17,8	41,2	35,2	73,2	24,6
Nettomarginal	4,6%	10,5%	8,9%	14,9%	7,3%	15,1%	10,7%	16,5%	8,1%

## Clas Ohlson



Källa SIX

### Bolagsstämma

Ordinarie bolagsstämma hålls lördagen den 15 september i Insjön. Distribution av årsredovisningen tillsammans med kallelse till bolagsstämman beräknas ske andra veckan i augusti och sänds till samtliga aktieägare.

### Kommande informationstillfällen

Årsredovisningen kommer också att finnas tillgänglig den andra veckan i augusti på Clas Ohlsons huvudkontor i Insjön, telefon 0247-444 00, fax 0247-444 25. Årsredovisningar och annan aktuell finansiell information finns också tillgänglig på vår hemsida med adressen [www.clasohlson.se](http://www.clasohlson.se).

Delårsrapporten för det första kvartalet 2001/02 kommer att publiceras den 14 september 2001.

Delårsrapporten för det andra kvartalet 2001/02 kommer att publiceras den 13 december 2001.

Delårsrapporten för det tredje kvartalet 2001/02 kommer att publiceras den 14 mars 2002.

Bokslutskommunikén för verksamhetsåret 2001/02 kommer att publiceras den 13 juni 2002.

# CLAS OHLSON

**Clas Ohlson AB (publ), 793 85 INSJÖN**

Telefon 0247-444 00 • Telefax 0247-444 25

E-post: [order@clasohlson.se](mailto:order@clasohlson.se) • Internet: <http://www.clasohlson.se/>